



Неограниченные
возможности

Программа по вовлечению людей с ОВЗ в интеллектуальную деятельность и командной разработке инновационных проектов

Инструкция по регистрации, формированию команды и определению идеи

для участников направления “Продвижение”

1. Краткая инструкция

Для участия в направлении “Продвижение” вам необходимо зарегистрироваться и либо создать свою команду, либо присоединиться к уже зарегистрированной команде. Вы можете участвовать с той же командой, с которой разрабатываете проект по другому направлению программы.

В рамках направления “Продвижение” вам необходимо разработать ряд информационных материалов, рассказывающих о жизни людей с инвалидностью и ограниченными возможностями здоровья (далее — ОВЗ), об их настоящих возможностях, потребностях, помогающих инклюзивных технологиях и историях успеха. Разработанные материалы необходимо будет публиковать на страницах участников вашей команды либо в Интернет-СМИ.

Всего вам будет предложено выполнить пять заданий, на каждое из которых будет отводиться один календарный месяц. Даже если вы не выполните одно или более заданий, вы можете выполнять остальные.

Для участия в данном направлении программы вам необходимо до 31 декабря:

1. Внимательно ознакомиться с данным документом.
2. Пройти регистрацию на платформе Braim (далее — Платформа) и подтвердить участие в выбранном направлении Программы.
3. Создать свою команду либо присоединиться к существующей с помощью функционала Платформы. В команде обязательно должен присутствовать участник с ОВЗ.

После этого вы сможете приступить к выполнению первого задания.

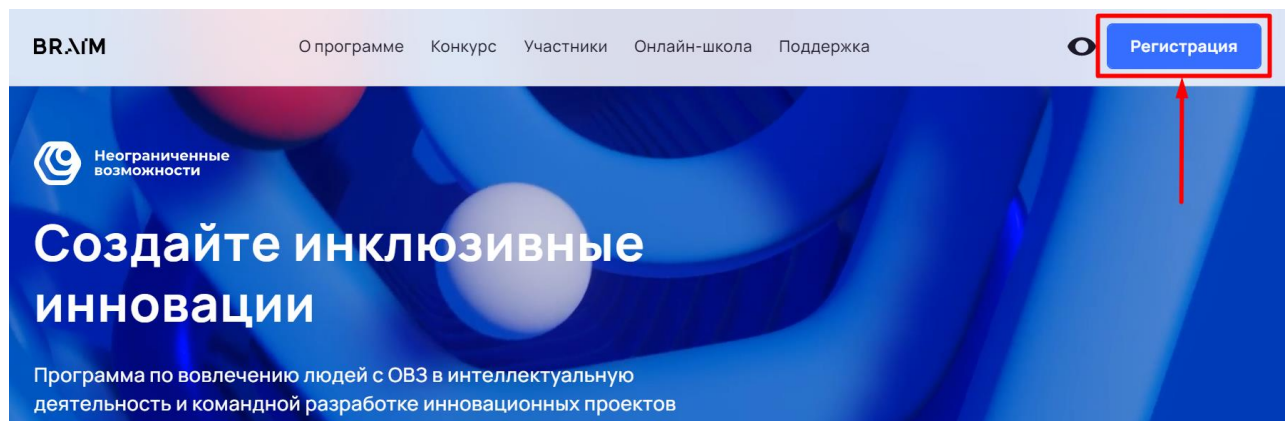
При необходимости можно пройти регистрацию до 31 января 2023 г., однако в этом случае вы пропустите возможность выполнить первое задание.

Задавать свои вопросы о программе и общаться с другими участниками вы можете в [чате](#).

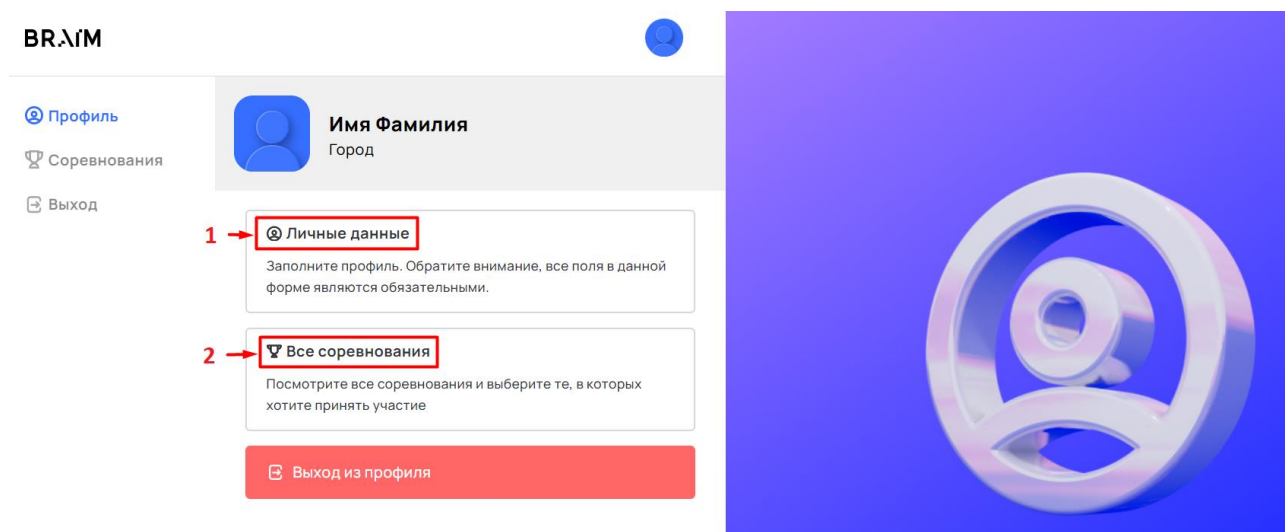
2. Подробная инструкция

2.1. Регистрация

Шаг 1. Для начала вам необходимо пройти индивидуальную регистрацию на платформе Braim. Регистрация даст вам возможность участвовать не только в программе «Неограниченные возможности», но и в других мероприятиях, проводимых на Платформе.

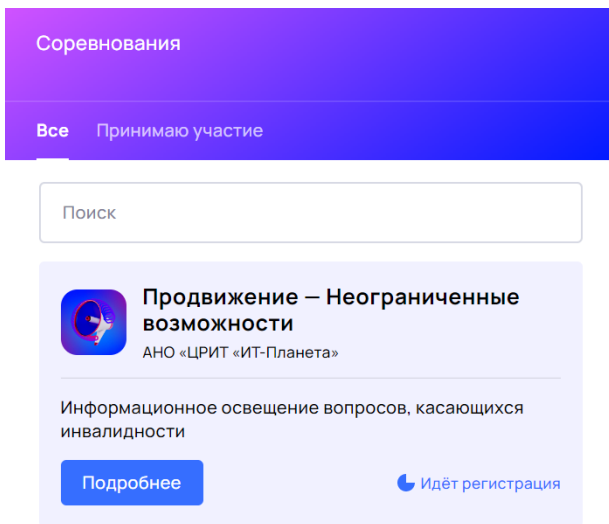


Шаг 2. После регистрации вам необходимо будет подтвердить свою почту, чтобы получить доступ в Личный кабинет, с помощью которого вы сможете искать команду и отправлять свои конкурсные работы.



Шаг 3. В Личном кабинете прежде всего вам необходимо заполнить анкету, указав свои личные данные.

Шаг 4. Затем перейдите в раздел «Все соревнования» для выбора направления.



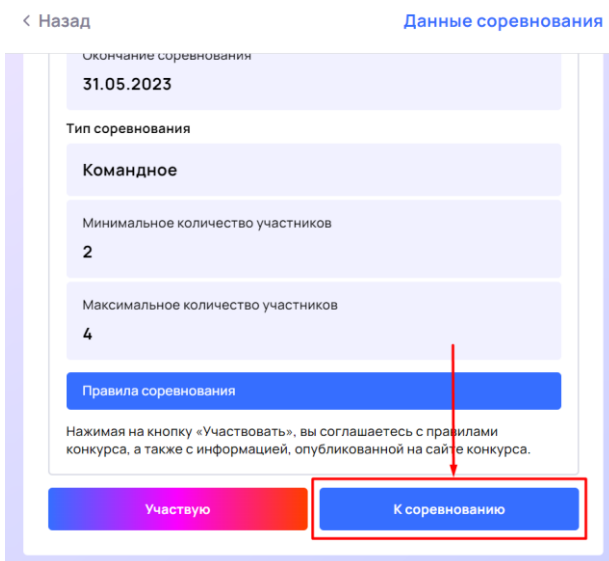
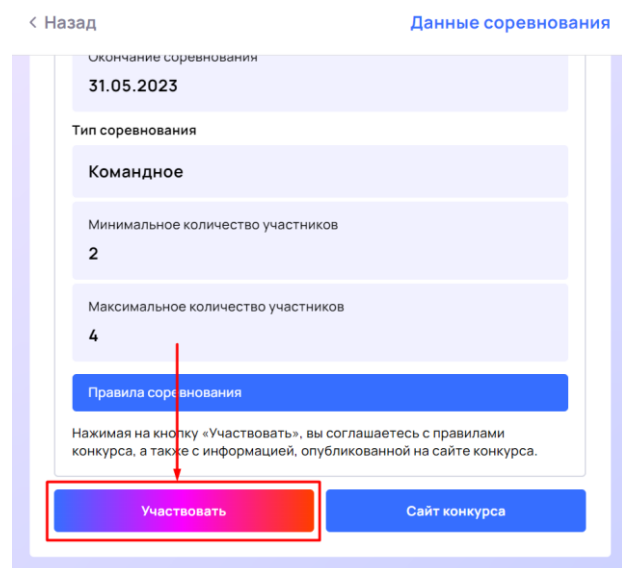
Шаг 5. В правой части экрана откроется карточка с основной информацией о соревновании.

При необходимости вы можете перейти на сайт конкурса для получения подробной информации.

Если вы согласны с правилами, то нажмите кнопку «Участвовать», чтобы перейти к формированию команды.

Вы можете посмотреть весь список доступных соревнований или воспользоваться поиском.

Выбрав необходимое направление, нажмите на кнопку «Подробнее».



После подтверждения вашего участия вы окажетесь в рабочем пространстве соревнования.

В дальнейшем вы сможете вернуться в него, выбрав необходимое соревнование, открыв его карточку и нажав на кнопку «К соревнованию».

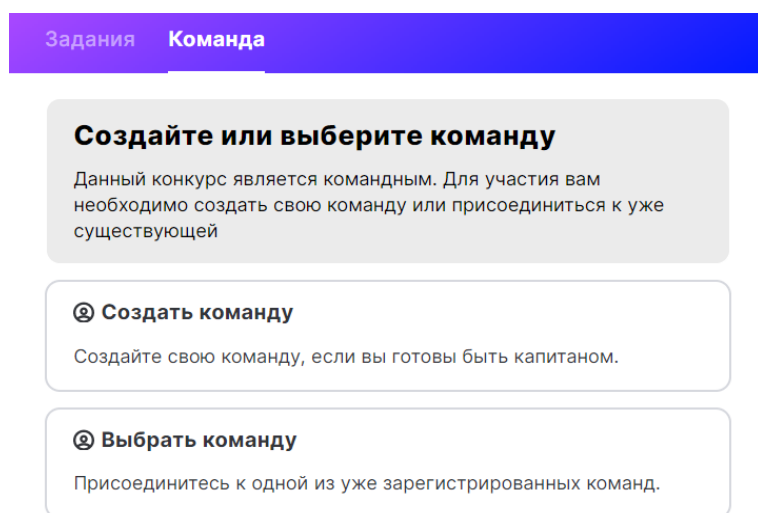
А выбранное соревнование будет доступно вам в разделе «Принимаю участие».

2.2. Поиск и формирование команды

Вы можете участвовать в направлении «Продвижение» программы «Неограниченные возможности» как индивидуально, так и в составе команды численностью до 4 человек. На оценку численность вашей команды никак не влияет.

Найти участников для своей команды либо объединиться со своими друзьями вы можете с помощью платформы Braim.

Если вы участвуете в другом направлении программы, то можете участвовать в направлении «Продвижение» со своей командой. Для этого капитану команды необходимо создать соответствующие объявления и пригласить остальных участников с помощью раздела «Набор».



Создайте или выберите команду

Данный конкурс является командным. Для участия вам необходимо создать свою команду или присоединиться к уже существующей

Создать команду
Создайте свою команду, если вы готовы быть капитаном.

Выбрать команду
Присоединитесь к одной из уже зарегистрированных команд.

Есть несколько способов найти себе команду:

1. Создать команду.

В этом случае вам необходимо будет заполнить небольшую анкету, в которой указать название и описание вашей команды. Позже вы сможете добавить ссылку на группу в Телеграм, где будете общаться с остальными членами вашей команды.

Найти участников для вашей команды вы сможете с помощью встроенных инструментов:

- «Объявления» — разместите информацию о каждом специалисте с определенными навыками, который требуется в вашу команду для реализации намеченной идеи. Ваши объявления увидят остальные участники и смогут на них откликнуться.
- «Набор» — найдите подходящих кандидатов среди зарегистрированных участников вашего направления и пригласите их присоединиться к вашей команде. Обратите внимание, что для набора участников вам необходимо предварительно создать хотя бы одно объявление, на которое в дальнейшем вы сможете приглашать участников.

Важно: информацию обо всех направленных вами приглашениях и полученных заявках вы можете видеть в разделе «Набор». Регулярно проверяйте этот раздел.

2. Выбрать команду.

Вы можете присоединиться к одной из команд, организованных другими участниками программы. В этом случае воспользуйтесь разделом «Объявления», чтобы найти подходящую команду. В этом разделе вы сможете видеть информацию обо всех направленных вами заявках и полученных приглашениях от других команд.

Важно: информацию обо всех направленных вам приглашениях и отправленными вами заявках вы можете видеть в разделе «Набор». Регулярно проверяйте этот раздел.

Остались вопросы? Пишите в [чат](#)
